

COMUNICACIÓN Y EDUCACION EMOCIONAL

**TALLER DIRIGIDO A PADRES, MADRES Y
ESTUDIANTES DE PI, PB 1-2-3**

**DOCENTE ORIENTADORA: ANGIE RAMIREZ
MAYO DE 2019**

AGENDA DEL DÍA

- 1. Presentación Inicial
- 2. Comuniquémonos
- 3. Jardín de las emociones
- 4. Aprendiendo a manejar mis emociones
- 5. Cierre y tarea para la casa.
-

NUUESTRO PEI

Hombres y Mujeres
generadores de cambios en
la sociedad



PROYECTO DE EDUCACIÓN SEXUAL: EDUCACIÓN EMOCIONAL


Padres

Escuelas de padres
En marzo Educación emocional desde la responsabilidad parental

Estudiantes



Monstruo de colores

Vacunación contra el groserus terribilis



2. COMUNIQUÉMONOS

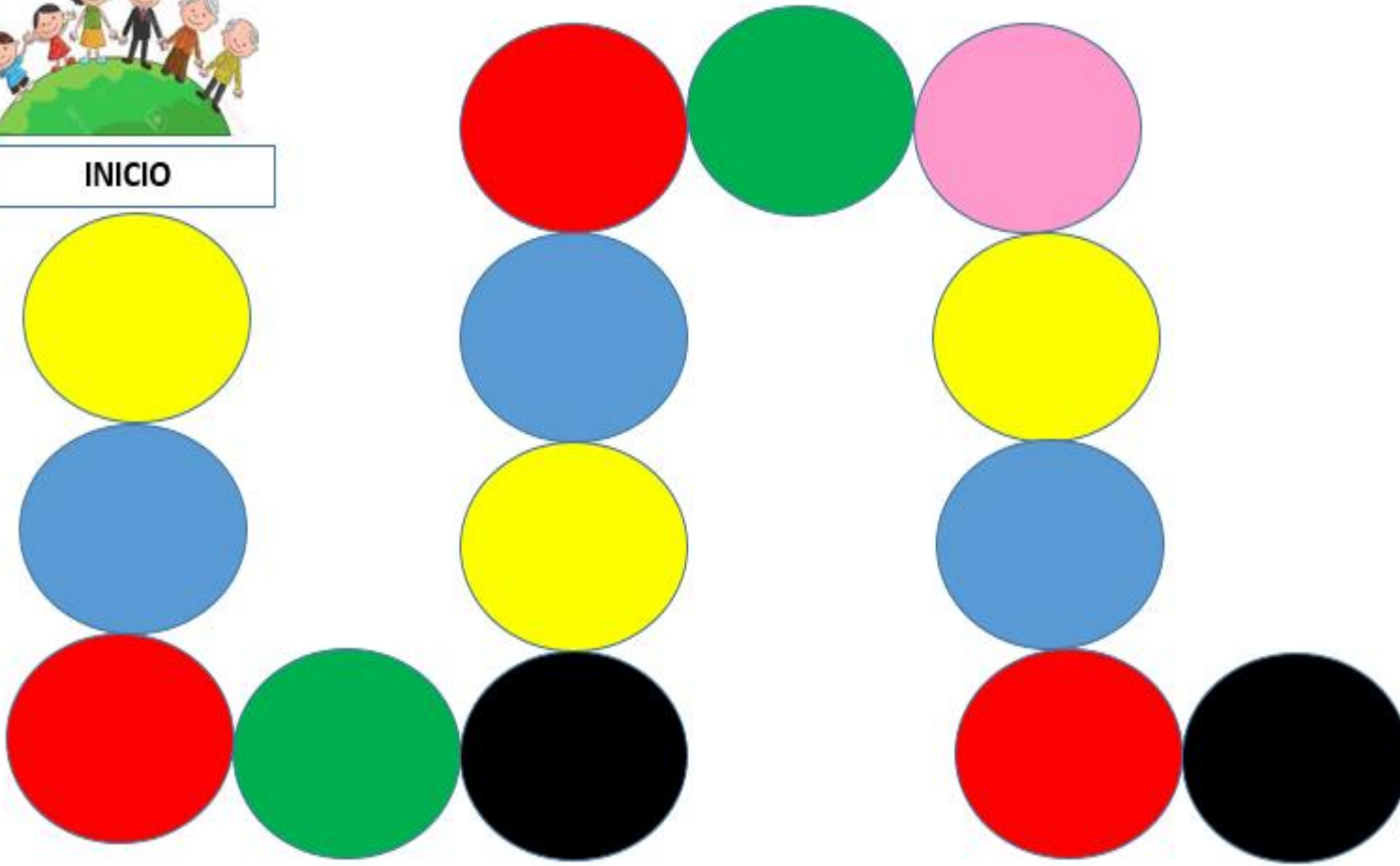
- Instrucciones para armar el rompecabezas
- 1. Armar el rompecabezas entre mama, papa e hijo/a
- 2. No pueden hablar mientras arman el rompecabezas
- 3. El padre, madre no puede utilizar su manos
- 4. El niño puede organiza el rompecabezas



El camino hacia la calma



INICIO



Emoción: CALMA



color: VERDE

3. JARDÍN DE LAS EMOCIONES

Vamos a construir un jardín de las emociones

1. Tomar cada uno de los elementos

Botella

Flores

Palos de pincho

Plastilina verde

Stiker con círculos de colores

2. Seguir las indicaciones en cada Situación




1. SITUACIÓN



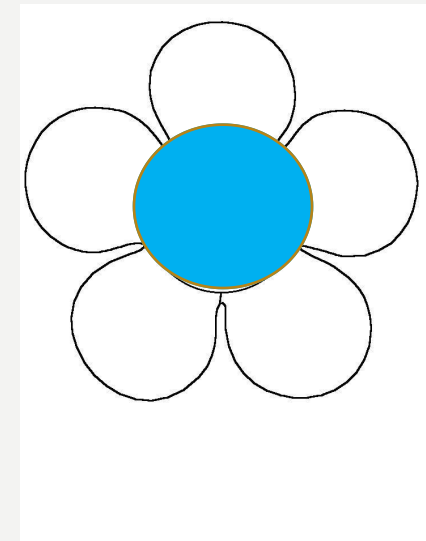
Emoción: ALEGRÍA




Color: AMARILLO



2. SITUACIÓN



3. SITUACIÓN



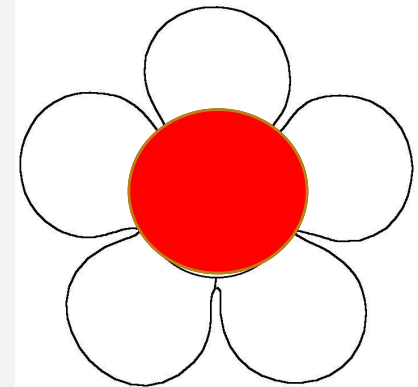
4. SITUACIÓN



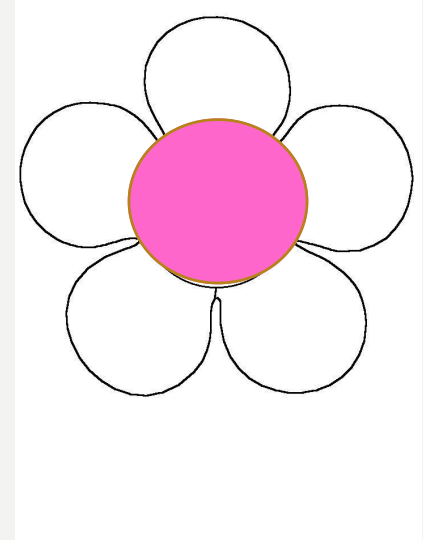
Emoción: RABIA



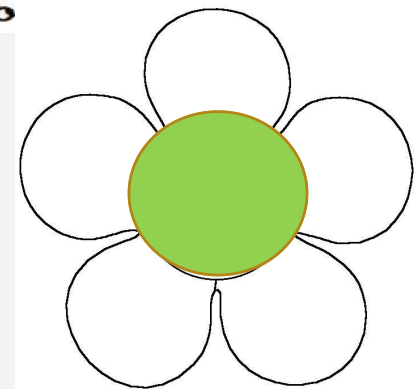
Color: ROJO



5 SITUACIÓN



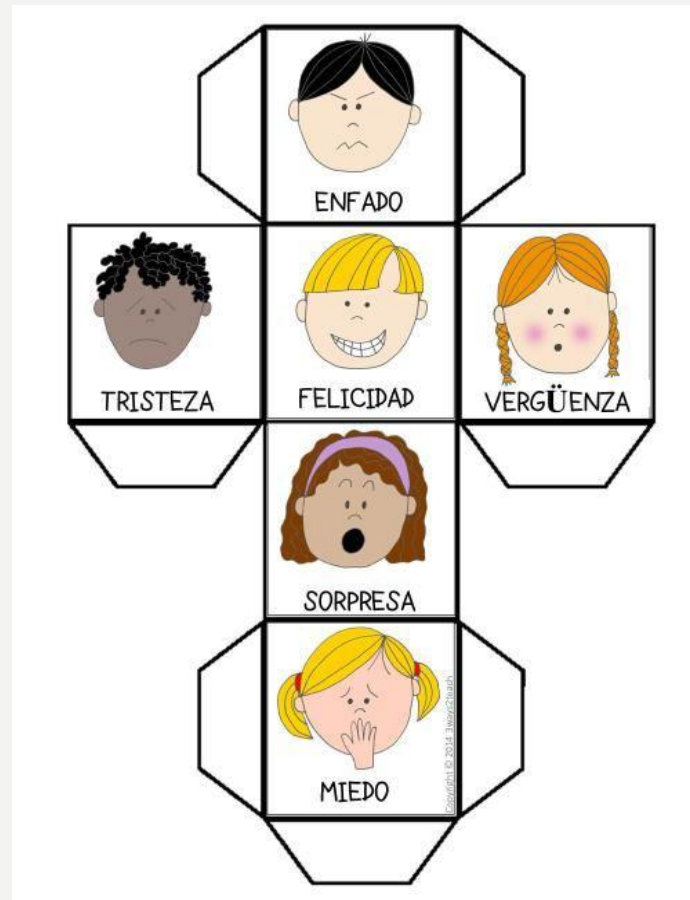
6. SITUACIÓN



4. APRENDIENDO A MANEJAR MIS EMOCIONES



ACTIVIDAD PARA LA CASA



GRACIAS POR ESTE MOMENTO DE COMPARTIR

